



## **INFORMACJA**

**O DZIAŁALNOŚCI WOJEWÓDZKIEGO FUNDUSZU OCHRONY  
ŚRODOWISKA I GOSPODARKI WODNEJ W WARSZAWIE  
w 2006 r.**

## I. WSTĘP

Wojewódzki Fundusz Ochrony Środowiska i Gospodarki Wodnej w Warszawie, działający na podstawie ustawy z dnia 27 kwietnia 2001 r. Prawo ochrony środowiska (Dz. U. Nr 62, poz. 627, z późn. zm.) oraz Statutu, wspiera realizację przedsięwzięć służących ochronie środowiska i zachowaniu zasady zrównoważonego rozwoju województwa mazowieckiego.

WFOŚiGW w Warszawie ma osobowość prawną i w rozumieniu ustawy o finansach publicznych jest wojewódzkim funduszem celowym. Prowadzi samodzielną gospodarkę finansową. Podstawowym źródłem przychodów WFOŚiGW są opłaty za gospodarzce korzystanie ze środowiska oraz kary za naruszanie wymagań jego ochrony. Środki finansowe Funduszu, będące środkami publicznymi, wydatkowane są na realizację celów określonych ustawowo, zgodnie z obowiązującymi w Funduszu „Zasadami udzielania i umarzania pożyczek oraz udzielania dotacji ze środków WFOŚiGW w Warszawie”, kryteriami wyboru przedsięwzięć, listą przedsięwzięć priorytetowych oraz planem finansowym i planem działalności (uchwalanymi corocznie przez Radę Nadzorczą WFOŚiGW).

Środki Funduszu w 2006 r. przeznaczane były na realizację zadań związanych z ochroną środowiska, takich jak: proekologiczne zadania inwestycyjne i modernizacyjne (budowa nowych i modernizacja istniejących oczyszczalni ścieków; budowa sieci kanalizacji sanitarnej; inwestycje z zakresu gospodarki wodnej, w tym dotyczące zaopatrzenia w wodę pitną, ochrony przeciwpowodziowej oraz małej retencji wodnej; inwestycje w zakresie gospodarki odpadowej i ochrony ziemi; inwestycje dotyczące ograniczania i zapobiegania emisji zanieczyszczeń do powietrza; wykorzystanie energii odnawialnej itd.), edukacja ekologiczna i propagowanie zasad zrównoważonego rozwoju, ochrona przyrody i zwiększanie lesistości kraju, przeciwdziałanie nadzwyczajnym zagrożeniom środowiska, monitoring itp. Priorytetowo traktowane były przedsięwzięcia, planowane do współfinansowania ze środków Unii Europejskiej oraz takie, których realizacja wynikała z konieczności wypełnienia zobowiązań Polski związanych z członkostwem w UE.

W 2006 roku - podobnie jak w latach poprzednich - wybór zadań do dofinansowania ze środków WFOŚiGW w Warszawie odbywał się na podstawie ustalonych kryteriów, takich jak: wielkość efektu ekologicznego, efektywność ekonomiczna (koszt całkowity zadania, koszt jednostkowy, okres realizacji inwestycji, zbilansowanie źródeł finansowania), stopień wypełnienia wymogów formalnych.

Rozdział środków Funduszu jak co roku odbywał się na podstawie przyjętych wcześniej list priorytetów - listy przedsięwzięć priorytetowych, uchwalonej przez Radę Nadzorczą oraz list zadań przyjętych przez Zarząd Funduszu.

Podstawę do udzielenia dofinansowania stanowiła pozytywna decyzja Zarządu WFOŚiGW lub Rady Nadzorczej, wyrażona w formie uchwały - podjęta po rozpatrzeniu wniosku przygotowanego przez dany podmiot. Udzielenie dofinansowania odbywało się na podstawie umowy cywilno-prawnej, zawartej w formie pisemnej z podmiotem realizującym zadanie.

Wśród stosowanych przez Fundusz w 2006 r. form wsparcia finansowego wymienić należy: pożyczki (oprocentowane w zależności od rodzaju realizowanego zadania), dotacje, dopłaty do oprocentowania kredytów bankowych oraz częściowe umorzenia pożyczek.

## II. REALIZACJA PLANU FINANSOWEGO

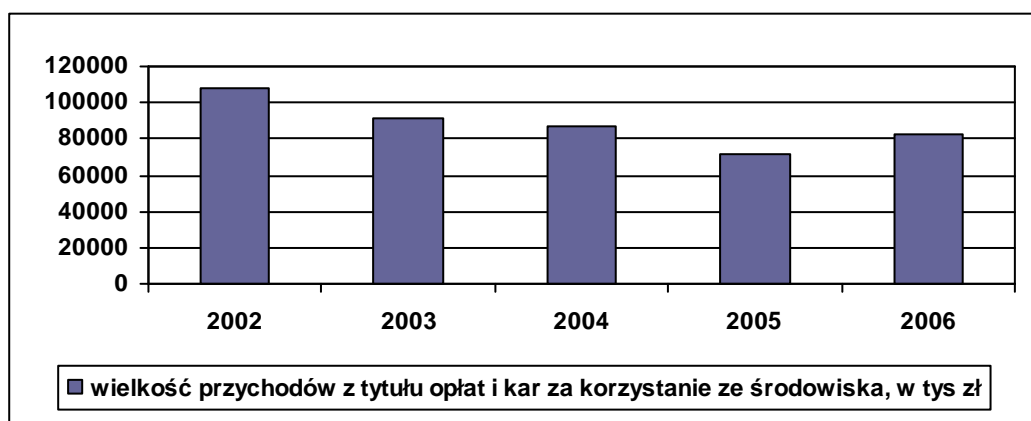
### Przychody

Przychody Funduszu w 2006 r. oraz wykonanie planu w tym zakresie ilustruje poniższa tabela:

Lp.	Wyszczególnienie	Plan 2006 r.	Wykonanie	%
		w zł		
I	Przychody, w tym:	104 524 988	105 862 539	101,3
1.	Wpływy z tytułu opłat za gospodarcze korzystanie ze środowiska	82 283 000	82 972 021	100,8
2.	Wpływy z tytułu kar za nieprzestrzeganie przepisów o ochronie środowiska	200 000	250 666	125,3
3.	Nadwyżki z gminnych i powiatowych foś	4 741 988	4 741 988	100,0
4.	Pozostałe przychody, w tym:	17 300 000	17 897 864	103,5
	- przychody z odsetek od pożyczek	14 000 000	12 897 520	92,1
	- przychody z oprocentowania papierów wartościowych i rachunków bankowych	1 950 000	3 113 367	159,7
	- przychody ze sprzedaży akcji i udziałów oraz dywidendy	10 000	0	0
	- przychody finansowe (odpisy)	20 000	50 846	254,2
	- przychody operacyjne (najem)	60 000	107 685	179,5
	- zwrot umorzeń	1 250 000	1 654 079	132,3
	- zwrot dotacji	10 000	74 367	743,6

W 2006 r. po raz pierwszy od kilku lat zanotowano wzrost przychodów Funduszu (o 8 %), na co złożył się przede wszystkim wzrost wpływów z tytułu opłat za gospodarcze korzystanie ze środowiska, stanowiących zasadniczą pozycję w ogólnych przychodach Funduszu. Wpływy te wzrosły w stosunku do poprzedniego roku o ok. 11 mln zł, tj. o ok. 15 %, choć w stosunku do 2004 r. były niższe o ok. 3,8 mln zł.

W latach 2002 - 2006 kształtowały się one następująco: w 2002 r. - 107,9 mln zł, w 2003 r. - 91,5 mln zł, w 2004 r. - 86,7 mln zł, w 2005 r. - 71,8 mln zł, w 2006 r. - 82,9 mln zł. Porównanie wielkości wpływów z tytułu opłat za korzystanie ze środowiska w ww. okresie obrazuje wykres.



## Wydatki

Wydatki Funduszu w 2006 r. oraz wykonanie planu w powyższym zakresie przedstawia poniższa tabela:

	Wyszczególnienie	Plan 2006 r.	Wykonanie	
Lp.	Wydatki	w zł		%
	Wydatki, w tym:	97 625 000	65 103 248	66,7
1.	Wydatki związane z działalnością statutową, w tym:	85 100 000	54 994 234	64,6
	- dotacje	42 100 000	23 330 047	55,4
	- umorzenia	42 000 000	30 983 826	73,8
	- dopłaty do kredytów	1 000 000	680 361	68,0
2.	Wydatki bieżące ( własne):	12 525 000	10 109 014	80,7
2.1.	Koszty funkcjonowania organów i biur, z tego:	12 300 000	9 884 236	80,4
	- wynagrodzenia	6 500 000	5 924 075	91,1
	- pochodne od wynagrodzeń	1 250 000	1 006 979	80,6
	- pozostałe	4 550 000	2 953 182	64,9
	W tym: koszty finansowe	1 550 000	679 683	43,9
2.2.	Wydatki inwestycyjne własne	225 000	224 778	99,9

WFOŚiGW Warszawie osiągnął w 2006 r. zysk z działalności w wysokości 40.984.068,92 zł.

Wartość aktywów Funduszu w 2006 roku wyniosła 546.448.744,48 zł i była wyższa od stanu na koniec 2005 roku o 36.272.180,92 zł, co oznacza wzrost o 7,1 %. Najistotniejszą pozycję aktywów stanowiły należności z tytułu udzielonych pożyczek. Na koniec 2006 r. osiągnęły one poziom 387.085.527,97 zł (spadek o 14,6 % - w stosunku do roku 2005).

Stan środków na rachunkach bankowych Funduszu na dzień 31.12.2006 r. wyniósł 131.517.116,73 zł, z czego 2.121.200 zł stanowiło wartość lokat kaucyjnych, wpłaconych przez wnioskodawców jako zabezpieczenia pożyczek, 22.970.817,11 zł - to pozostałe do wypłaty środki z pożyczki otrzymanej z Narodowego Funduszu Ochrony Środowiska i Gospodarki Wodnej (na dofinansowanie przedsięwzięć realizowanych z funduszy Unii Europejskiej), 52.838,20 zł - to środki Zakładowego Funduszu Świadczeń Socjalnych, natomiast 63.223.982,89 zł - to zobowiązania wynikające z zawartych umów oraz przyrzeczeń, które zostaną zrealizowane w 2007 r.

Wartość funduszu statutowego na dzień 31.12.2006 r. wynosiła 440.123.156,60 zł (wzrost o 1,9 % w stosunku do 2005 r.), stan funduszy własnych WFOŚiGW (łącznie wartość funduszu statutowego, funduszu rezerwowego oraz zysku) wyniósł 498.107.225,52 zł (wzrost o 8,9 %).

### Wydatki na ochronę środowiska

Łączna wartość środków wydatkowanych przez Fundusz w 2006 r. na realizację zadań z zakresu ochrony środowiska wyniosła ok. 121,3 mln zł\*:

- w formie dotacji wypłacono 23,3 mln zł,
- w formie pożyczek wypłacono 98 mln zł.

Wielkość pomocy finansowej wydatkowanej w 2006 r. jest niższa od wielkości tej pomocy w roku 2005 r., kiedy to wydatkowano 251 mln zł. Kwota powyższa nie obejmuje jednak wartości zobowiązań i przyrzeczeń dofinansowania, podjętych w 2006 r. - do realizacji w 2007 r.

\* dane w ujęciu kasowym (kwoty wypłacone w 2006 r. - na podstawie zobowiązań z roku 2005 oraz umów zawartych w 2006 r.).

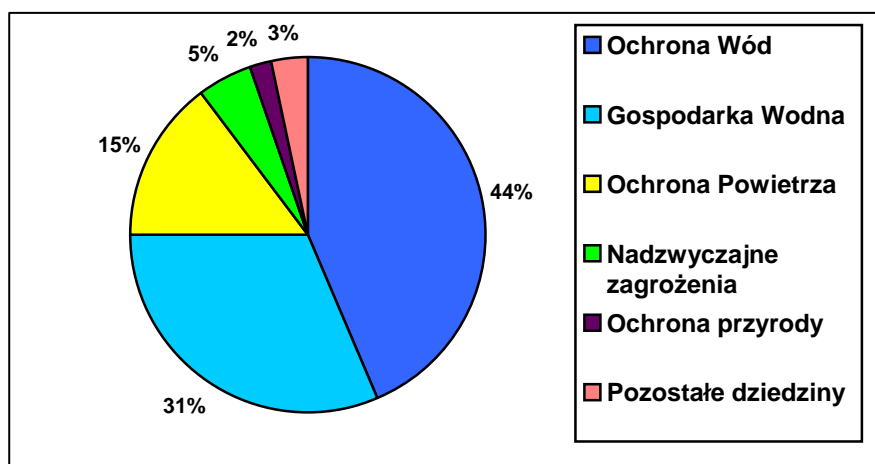
W 2006 r. Fundusz przyznał dopłaty do oprocentowania kredytów z Banku Ochrony Środowiska dla 78 przedsięwzięć proekologicznych. Łączna kwota kredytów udzielonych przez Bank Ochrony Środowiska z dopłatami ze środków Funduszu - to 38 mln zł (w 2005 r. - 9 mln zł), natomiast dopłaty Funduszu wypłacone w 2006 r. wyniosły 680,3 tys. zł (w 2005 r. - 553 tys. zł).

Umorzono (częściowo) 386 pożyczek (w 2005 r. zanotowano 332 umorzenia). Łączna kwota umorzonych pożyczek wyniosła 31 mln zł (w 2005 r. było to 32,6 mln zł).

Wielkość wydatków Funduszu na finansowanie zadań z zakresu poszczególnych dziedzin ochrony środowiska w 2006 r. przedstawia poniższa tabela:

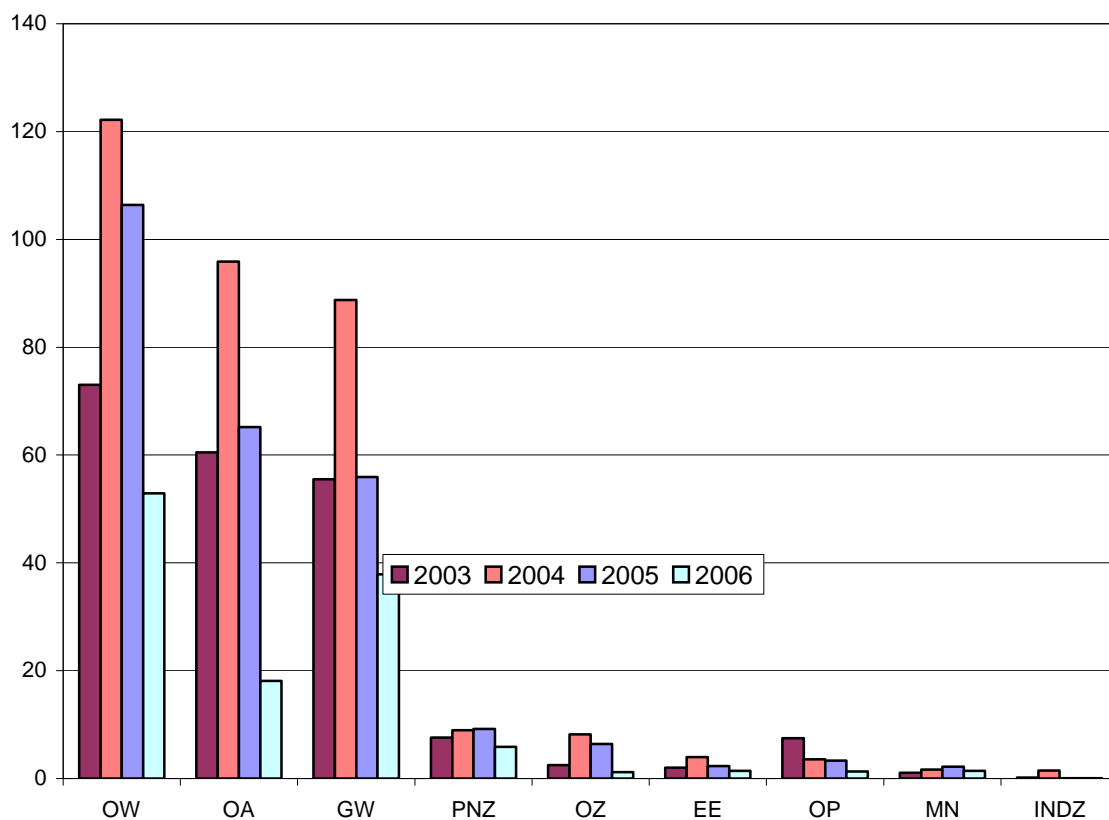
Lp.	Ozn.	DZIEDZINY	Dotacje	Pożyczki	Suma
			w zł		
1.	OA	Ochrona powietrza	3 858 502	14 233 841	18 092 343
2.	OZ	Ochrona ziemi	-	1 223 344	1 223 344
3.	OW	Ochrona wód	4 422 581	48 500 291	52 922 872
4.	GW	Gospodarka wodna	5 902 356	31 996 521	37 898 877
5.	EE	Edukacja Ekologiczna	1 468 611	-	1 468 611
6.	OP	Ochrona przyrody	2 297 107	-	2 297 107
7.	MN	Monitoring	1 394 539	-	1 394 539
8.	PNZ	Nadzwyczajne zagrożenia	3 926 873	2 035 386	5 962 259
9.	INDZ	Pozostałe	59 478	-	59 478
<b>Razem w zł</b>			<b>23 330 047</b>	<b>97 989 383</b>	<b>121 319 430</b>

Wydatki Funduszu w 2006 r. w podziale na dziedziny ochrony środowiska:

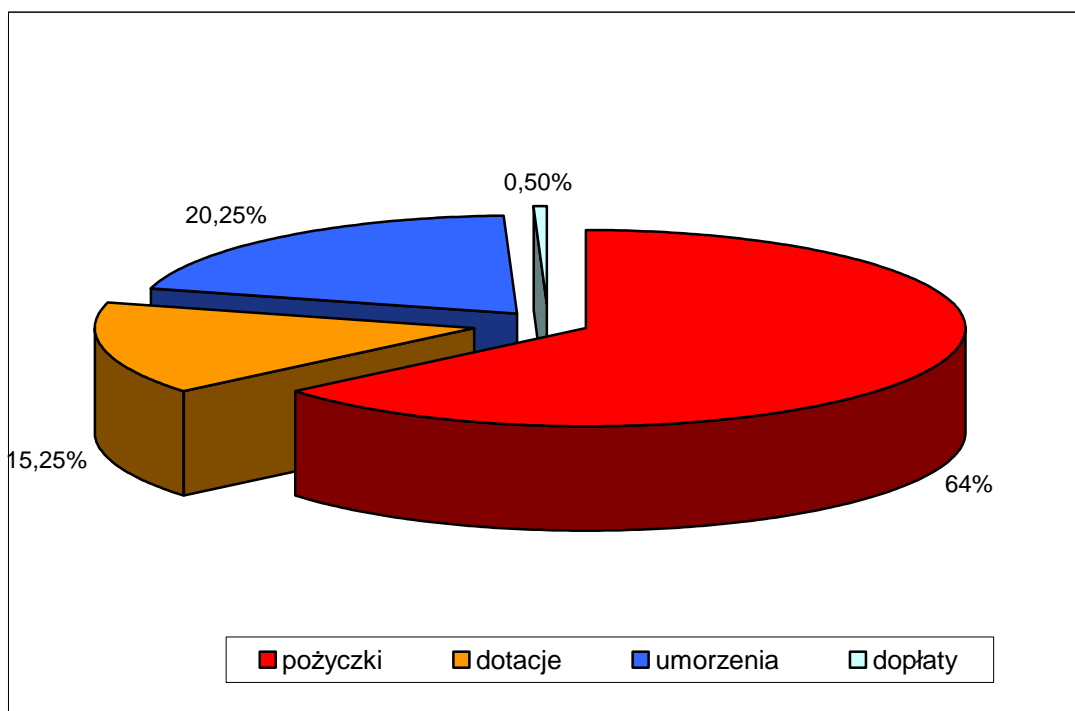


Porównanie wysokości wydatków Funduszu w poszczególnych dziedzinach działalności w latach 2003 - 2006:

mln zł



Wydatki na finansowanie działalności statutowej Funduszu w 2006 r. - w podziale na poszczególne formy dofinansowania:



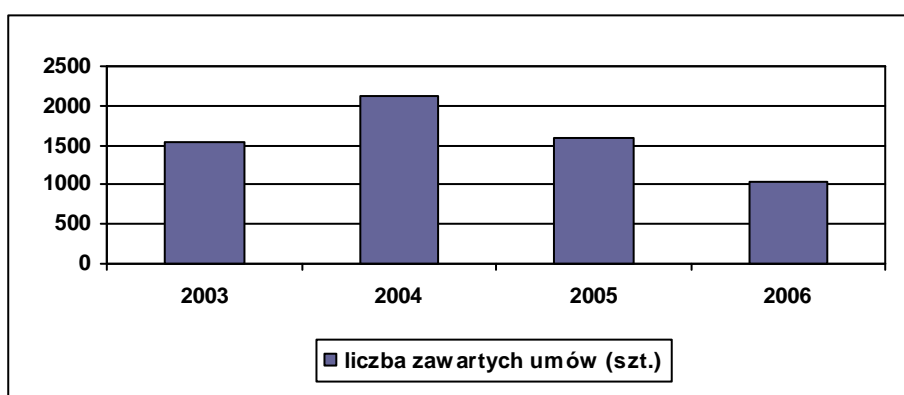
### III. PODJĘTE DECYZJE I ZAWARTE UMOWY

W 2006 r. Zarząd Funduszu podjął łącznie 1.400 uchwał, z czego 685 - w sprawie dofinansowania zadań proekologicznych, zmiany warunków, rozwiązania i wypowiedzenia umów (231 uchwał dotyczyło dofinansowania w formie pożyczek, 269 uchwał dotyczyło dofinansowania w formie dotacji).

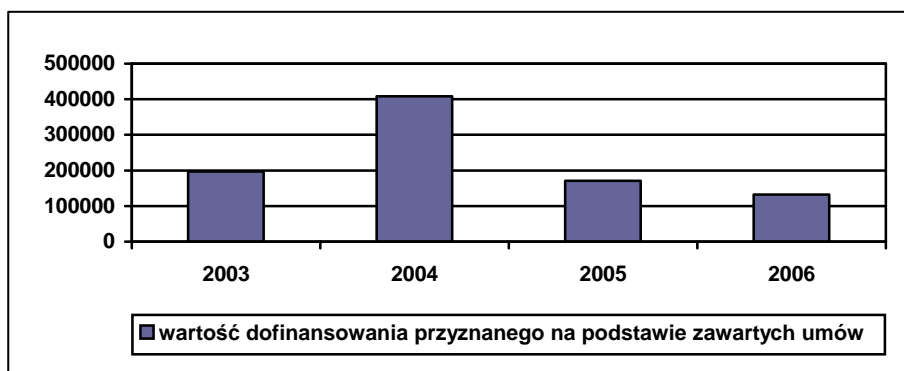
Do końca 2006 r. zawarto 1.039 umów.

Łączna wartość dofinansowania przyznanego na podstawie ww. umów - to 131,8 mln zł, z czego w formie dotacji - 28,7 mln zł, w formie pożyczek - 103,1 mln zł.

Porównanie liczby umów zawartych przez Fundusz w latach 2003 - 2006:



Wysokość dofinansowania wynikającego z umów zawartych przez Fundusz w latach 2003 – 2006:

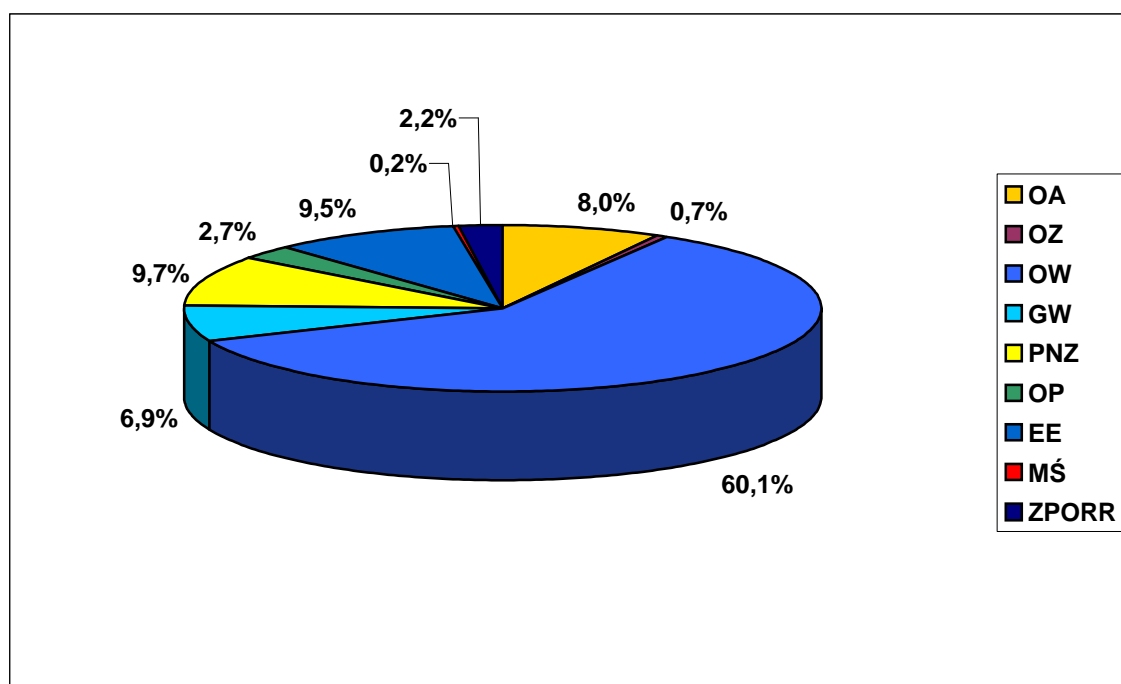


Liczba i wartość zawartych umów - w podziale na dziedziny działalności Funduszu:

Dziedzina finansowania	Umowy pożyczek		Umowy dotacji		Aneksy
	Liczba	Kwota <sup>1)</sup> dofinansowania (w zł)	Liczba	Kwota <sup>1)</sup> dofinansowania (w zł)	Liczba
Ochrona powietrza	67	15 182 219,51	16	6 829 797,28	37
Ochrona ziemi	7	1 171 748,60	-	-	1
Ochrona wód	55	38 663 979,55	569	6 539 540,04	32
Gospodarka wodna	69	32 790 057,32	3	971 777,00	18
Przeciwdziałanie nadzwyczajnym zagrożeniom	13	2 527 986,00	88	4 646 621,54	3
Ochrona przyrody	-	-	28	2 225 323,21	8
Edukacja ekologiczna	-	-	99	2 107 177,87	7
Monitoring środowiska	-	-	2	2 100 000,00	2
ZPORR	21	12 792 034,13	2	3 251 126,67	10
Inne zadania	-	-	-	-	6
<b>Ogółem</b>	<b>232</b>	<b>103 128 025,11</b>	<b>807</b>	<b>28 671 363,61</b>	<b>124</b>

<sup>1)</sup> nie uwzględniono aneksów do umów, zwiększających bądź zmniejszających kwoty dofinansowania

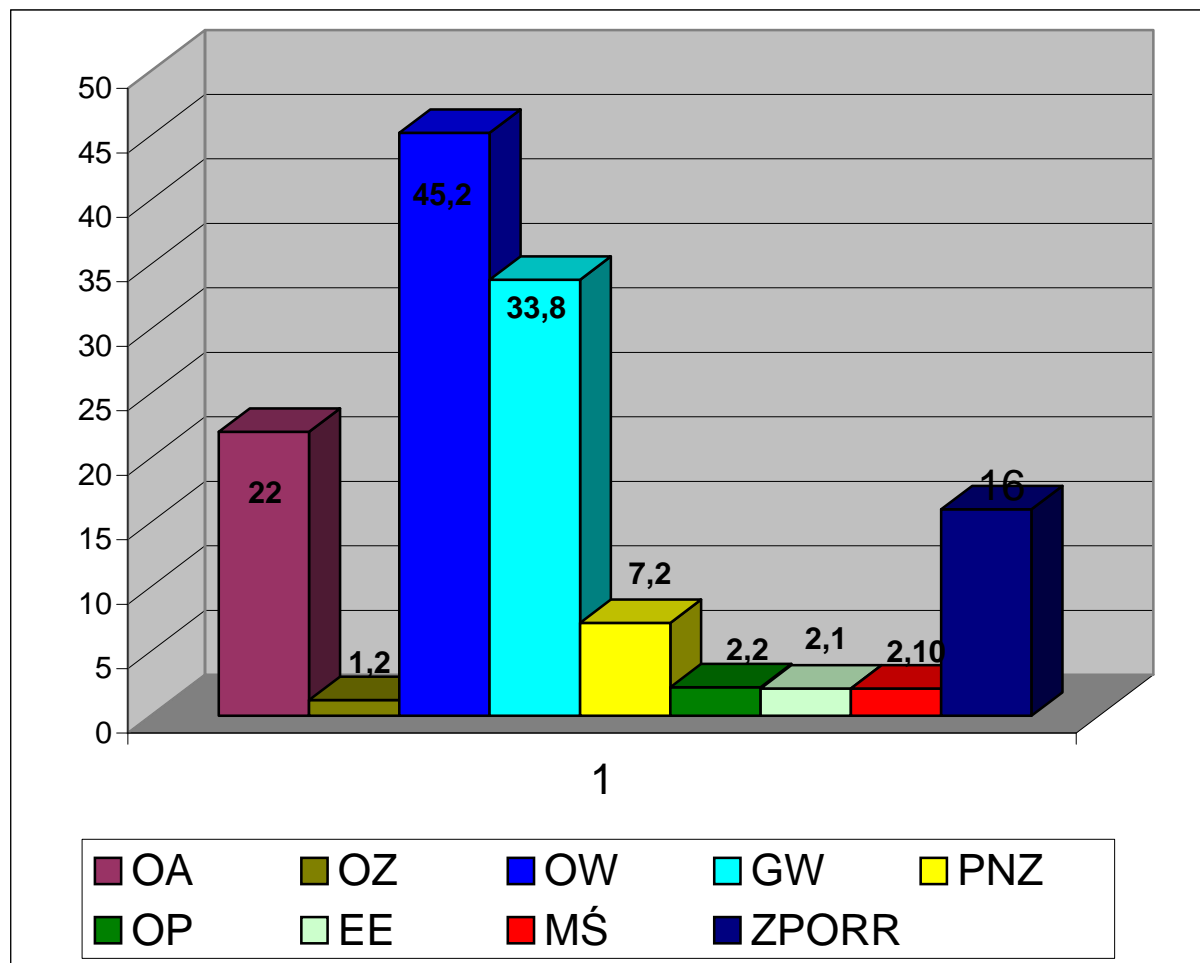
Udział procentowy umów zawartych w 2006 r. - w podziale na dziedziny ochrony środowiska:





Wielkość dofinansowania (dotacje i pożyczki), udzielonego na podstawie umów zawartych w 2006 r. - w podziale na dziedziny:

mln zł



#### IV. DZIAŁALNOŚĆ FUNDUSZU W 2006 ROKU

W dziedzinie **ochrony wód** dofinansowano 624 zadania\*.

Na realizację 569 z nich przyznane zostały dotacje. Spośród zadań dofinansowanych w formie dotacji 568 dotyczyło budowy płyt obornikowych wraz ze zbiornikami na gnojówkę, finansowanych w ramach „Programu ograniczania zanieczyszczeń środowiska składnikami nawozowymi z produkcji zwierzęcej w województwie mazowieckim na lata 2003-2006”, realizowanego na podstawie porozumienia zawartego pomiędzy Zarządem Województwa Mazowieckiego, Wojewodą Mazowieckim oraz Zarządem Funduszu.

W przypadku inwestycji z zakresu ochrony wód wnioskodawcami były głównie samorządy lokalne oraz przedsiębiorstwa komunalne stanowiące w 100 % własność jednostek samorządowych. Większość przedsięwzięć dotyczyła budowy kanalizacji sanitarnej do istniejących bądź nowobudowanych oczyszczalni ścieków oraz budowy lub modernizacji oczyszczalni ścieków. Zgodnie z przepisami ustawy Prawo wodne, dopuszczającymi stosowanie systemów indywidualnych na terenach, gdzie budowa systemów kanalizacyjnych nie przyniosłaby korzyści dla środowiska lub powodowałaby nadmierne koszty (rozproszona zabudowa zagrodowa), Fundusz w 2006 r. finansował również budowę przydomowych oczyszczalni ścieków.

\* według umów zawartych w 2006 r. - dotyczy wszystkich omówionych dziedzin.

W dziedzinie **gospodarki wodnej** dofinansowano 72 zadania.

Inwestycje z ww. dziedziny dotyczyły przede wszystkim poprawy zaopatrzenia w wodę pitną, tj. budowy sieci wodociągowych oraz budowy i modernizacji stacji uzdatniania wody. Fundusz, prowadząc działalność w powyższym zakresie, ma na względzie przede wszystkim konieczność rozwiązania problemu występującego na Mazowszu znaczącego deficytu wód nadających się do bezpośredniego wykorzystania przez ludzi, jak również potrzebę podnoszenia jakości wody udostępnianej mieszkańcom, celem dostosowania jej do obowiązujących norm sanitarnych.

Niezbędnym warunkiem udziału Funduszu w realizacji danego zadania z zakresu budowy urządzeń służących zaopatrzeniu w wodę było udokumentowanie rozwiązania kwestii związanych z gospodarką ściekową na danym terenie (w szczególności poprzez budowę systemów kanalizacyjnych i oczyszczalni ścieków). W tym względzie Fundusz postępował zgodnie z nakazami ustawy Prawo wodne.

Inwestycje z powyższego zakresu, dofinansowane przez Fundusz w 2006 r., realizowane były przez samorządy lokalne oraz przedsiębiorstwa komunalne stanowiące w 100 % własność jednostek samorządowych.

Środki dotacyjne wydatkowane w zakresie gospodarki wodnej przeznaczane były przede wszystkim na zadania z zakresu małej retencji, budowy i modernizacji budowli hydrotechnicznych, regulacji i modernizacji rzek, a także ochrony przeciwpowodziowej, realizowane przez Wojewódzki Zarząd Melioracji i Urzędzeń Wodnych.

W dziedzinie **ochrony powietrza** dofinansowano 83 zadania.

W pływające wnioski dotyczyły przede wszystkim zmiany czynnika grzewczego, tj. likwidacji niskosprawnych kotłowni węglowych i instalacji kotłowni wydajniejszych i mniej szkodliwych dla środowiska, wykorzystania odnawialnych źródeł energii, modernizacji sieci ciepłej i węzłów ciepłych, kompleksowej gospodarki ciepłej, obejmującej modernizację źródła ciepła oraz termomodernizacji obiektów. Ponadto Fundusz dofinansował w 2006 r. dwa zadania z zakresu ochrony przed hałasem, polegające na wymianie przetwornic statycznych oraz agregatów sprężarkowych w elektrycznych zespołach trakcyjnych (EZT).

Jak co roku znaczącą grupę inwestycji stanowiły likwidacje przestarzałych kotłowni węglowych i ich wymiana na kotłownie mniej szkodliwe dla środowiska, opalane gazem lub olejem. Zadania związane z termomodernizacją - rozumianą jako docieplenie ścian i stropodachów oraz wymiana okien i drzwi - były współfinansowane przez Fundusz jedynie w uzasadnionych przypadkach.

Zanotowano wzrost zainteresowania wnioskodawców realizacją zadań z zakresu wykorzystania odnawialnych źródeł energii (pompy ciepła, kolektory słoneczne, kotły na biomasę).

W dziedzinie **ochrony ziemi** dofinansowano 7 zadań.

Powodem stosunkowo niewielkiej liczby zrealizowanych w 2006 r. jest to, że wnioskodawcy nie złożyli wniosków w sprawie dofinansowania zgłoszonych wcześniej inwestycji lub składali rezygnację z zarezerwowanych przez Fundusz środków.

Gospodarka odpadowa to jedna z najtrudniejszych dziedzin ochrony środowiska. Problem braku inwestycji dotyczy nie tylko województwa mazowieckiego, ale i całego kraju. Wynika to głównie z faktu, że realizacja zadań z tego zakresu natrafia na niechęć społeczeństwa, a ponadto wiąże się z dużymi problemami lokalizacyjnymi i prawnymi.

Przedsięwzięcia z dziedziny ochrony ziemi, dofinansowane przez Fundusz w 2006 r., dotyczyły głównie wdrażania selektywnej zbiórki odpadów, odzysku odpadów, unieszkodliwiania odpadów niebezpiecznych, rekultywacji wysypisk.

W dziedzinie **przeciwdziałania nadzwyczajnym zagrożeniom środowiska** dofinansowano 101 zadań.

Kontynuowana była zapoczątkowana w latach ubiegłych współpraca z Komendą Wojewódzką PSP, jak również z Zarządem Wojewódzkim Związku Ochotniczych Straży Pożarnych w zakresie wyposażenia sprzętowego jednostek straży pożarnych z terenu

województwa mazowieckiego). Znaczne środki kierowane były na realizację wniosków zbiorczych, rozwiązujących systemowo problemy wyposażenia straży, a zarazem wykorzystujących dotacje zewnętrzne. W 2006 r. zakupiono m.in. 46 nowych samochodów oraz zmodernizowano lub zabudowano dalszych 8, utrzymano wysoki poziom zakupów nowego sprzętu. Znaczącą pozycją w zakupach sprzętowych stanowił sprzęt hydrauliczny do ratownictwa techniczno-ekologicznego.

W dziedzinie **monitoringu środowiska** dofinansowano 2 zadania.

Beneficjentem pomocy Funduszu był w tej dziedzinie jedynie Wojewódzki Inspektorat Ochrony Środowiska. W ramach wsparcia uzyskanego z Funduszu WIOŚ prowadził całoroczny monitoring regionalny wód powierzchniowych, powietrza oraz hałasu komunikacyjnego. Ponadto zakupiono aparaturę pomiarową i sprzęt laboratoryjny. Pomoc Funduszu dla WIOŚ w 2006 r. dotyczyła ponadto zakupu komputerów przenośnych.

W dziedzinie **edukacji ekologicznej** dofinansowano 99 zadań.

Podmiotami występującymi o dofinansowanie były: Wydawnicza Spółdzielnia Pracy Stopka, placówki naukowe, Kampinoski Park Narodowy, Wojewoda Mazowiecki (w tym: parki krajobrazowe), jednostki samorządowe, organizacje pozarządowe, placówki oświatowe, centra edukacji ekologicznej.

Większość wystąpień o dofinansowanie dotyczyła organizacji wyjazdów w ramach programu „Zielona Szkoła”, konkursów ekologicznych, programów edukacyjnych, budowy infrastruktury terenowej i baz edukacyjnych w miejscach cennych przyrodniczo oraz akcji i imprez ekologicznych.

W dziedzinie **ochrony przyrody** dofinansowano 28 zadań.

Najlichnieszą grupę stanowiły tu zadania z zakresu ochrony obszarowej, pielęgnacji zieleni oraz ochrony gatunkowej. Niewielki udział w całości finansowanych w 2006 r. zadań miały zalesienia. Najwięcej wystąpień, dotyczących ochrony przyrody, pochodziło od Kampinoskiego Parku Narodowego oraz Wojewody Mazowieckiego (w tym parków krajobrazowych) oraz placówek naukowych, nastąpił również wzrost udziału jednostek samorządowych oraz instytucji kościelnych wśród ogółu wnioskodawców.

## V. EFEKT EKOLOGICZNY

W 2006 roku realizacja zadań finansowanych przez Fundusz pozwoliła na osiągnięcie następujących efektów ekologicznych (w rozbiciu na poszczególne dziedziny działalności WFOŚiGW)\*:

### **Ochrona powietrza**

- uzyskano zmniejszenie emisji zanieczyszczeń wprowadzanych do powietrza atmosferycznego w ilościach - szacunkowo:
  - emisja dwutlenku siarki: 41,663 Mg/rok,
  - emisja dwutlenku azotu: 2,485 Mg/rok,
  - emisja tlenku węgla: 146,379 Mg/rok,
  - emisja dwutlenku węgla: 3.857,228 Mg/rok,
  - emisja pyłu: 126,17 Mg/rok,
- oszczędność energii cieplnej: 81.379,87 GJ/rok.

\*uwzględniono efekt ekologiczny osiągnięty w 2006 r. na podstawie umów zawartych przez Fundusz w 2006 r. oraz w latach wcześniejszych

## Ochrona ziemi

- ilość odpadów objętych zorganizowanym wywozem i składowaniem, w tym:
  - odpadów komunalnych - 36.216,00 Mg/rok, tj. 120.720 m<sup>3</sup>/rok\*
  - opadów niebezpiecznych - 3.412,00 Mg/rok,
- segregacja odpadów - 13.705,00 Mg/rok,
- gospodarcze wykorzystanie odpadów - 780,00 Mg/rok,
- kompostowanie - 1.280,00 Mg/rok,
- utylizacja odpadów azbestowych - 13.707,39 m<sup>2</sup>

## Ochrona wód

- wybudowano 420.276,56 mb sieci kanalizacji sanitarnej i 2.624 mb kanalizacji deszczowej,
- wykonano 6.801 przyłączy kanalizacyjnych (stworzono możliwość dla podłączenia kolejnych 5.307 przyłączy),
- ogólna przepustowość 18 nowych i 12 zmodernizowanych oczyszczalni ścieków oraz 127 przydomowych oczyszczalni ścieków - to 40.696,10 m<sup>3</sup>/dobę, tj. 442.771 RLM,
- globalna redukcja zanieczyszczeń:
  - BZT<sub>5</sub> – 27.306,64 kg O<sub>2</sub>/dobę,
  - ChZT – 56.684,80 kg O<sub>2</sub> /dobę,
  - N<sub>ogólny</sub> – 3.882,09 kg N/dobę,
  - P<sub>ogólny</sub> – 799,71 kg P/dobę,
  - zawiesina – 29.345,43 kg/dobę.

## Gospodarka wodna

- wybudowano i zmodernizowano zbiorniki wodne o łącznej pojemności retencyjnej 27,47 tys. m<sup>3</sup>,
- wybudowano i zmodernizowano 5 budowli hydrotechnicznych,
- wybudowano i zmodernizowano wały przeciwpowodziowe na odcinku 1.310 mb,
- dokonano modernizacji i regulacji rzek i cieków powierzchniowych na odcinku 14.033 mb,
- ogólna wydajność 9 wybudowanych i 16 zmodernizowanych stacji uzdatniania wody, to 2.177,57 m<sup>3</sup>/h,
- wybudowano 565.078 mb sieci wodociągowej,
- wykonano 4.948 przyłączy o łącznej długości 18.203 mb (stworzono możliwość dla podłączenia kolejnych 2.686 przyłączy).

## Edukacja ekologiczna

- doposażono salę imprez masowych i rozbudowano infrastrukturę na terenie Kampinoskiego Parku Narodowego w sprzęt audiovideo i sprzęt komputerowy,
- przeprowadzono 16 rozbudowanych programów edukacyjnych, w których udział wzięło ok. 80.000 osób,
- przy współfinansowaniu Funduszu odbyły się 3 prestiżowe imprezy ekologiczne, w których uczestniczyło ok. 55.000 osób; 23 konkursy (42.000 osób i ok. 3.800 placówek oświatowych),
- dofinansowano wyjazd 31 placówkom oświatowym w ramach programu „Zielone szkoły”,
- zainstalowano kiosk multimedialny na terenie Warszawskiego Ogrodu Zoologicznego (frekwencja roczna szacowana na 600.000 osób/rok),
- wydana została publikacja pt. „Stan środowiska w województwie mazowieckim w 2005 roku” (w nakładzie 1500 egz.).

## Ochrona przyrody

- wykonano modernizację 495 opryskiwaczy polowych i sadowniczych,

- poddano renowacji 10 gniazd i skontrolowano 150 stanowisk bociana czarnego,
- wykonano uproszczone plany urządzania lasów dla 6 powiatów i miasta Radom,
- przeprowadzono program ochronny pustułki, ohara i bobra,
- dokonano wykupu 12,93 ha gruntów na terenie Kampinoskiego Parku Narodowego,
- w ramach programu utrzymania rezerwatu „Stawy Raszyńskie” dokonano zakupu 6.695 kg krocza karpia,
- wykonano i zamontowano 163 platformy pod gniazda bociana białego i przeprowadzono remont 39 uszkodzonych platform,
- w ramach programu ochrony i restytucji strzebli błotnej dokonano zakupu sprzętu laboratoryjnego oraz odczynników, pasz dla różnych stadiów rozwojowych strzebli, wykonano monitoring znanych oraz przeprowadzono poszukiwania nowych stanowisk strzebli,
- w ramach restytucji ryb łososiowatych i reofilnych karpinowatych w Skrwie Prawej wypuszczono 55.000 szt. narybku pstrąga potokowego,
- przeprowadzono monitoring 36 stanowisk bielika, orlika krzykliwego oraz kani czarnej na terenie Mazowsza,
- poddano pielęgnacji 1.136 drzew.

### **Monitoring środowiska**

- prowadzono całoroczny monitoring regionalny wód powierzchniowych, powietrza oraz hałasu komunikacyjnego,
- zakupiono aparaturę pomiarową i sprzęt laboratoryjny: chromatograf gazowy do oznaczania ropopochodnych, dwa chromatografy z podajnikiem próbek, detektor fluoroscencyjny do chromatografu cieczowego, trzy mierniki do pomiarów gazów składowiskowych, trzy wirówki,
- przeprowadzono pełen cykl monitoringu Potoku Służewieckiego oraz Jeziora Wilanowskiego.

### **Przeciwdziałanie nadzwyczajnym zagrożeniom środowiska**

- zakupiono 46 lekkich, średnich i ciężkich samochodów ratowniczych różnych typów oraz jeden pojazd specjalny (podnośnik),
- zabudowano lub poddano modernizacji 8 samochodów ratowniczo-gaśniczych,
- zakupiono sprzęt pożarniczy i ratownictwa chemiczno-ekologicznego, w tym: węże pożarnicze (1.394 odcinków), motopompy (57), pompy specjalistyczne - pompy pływające, szlamowe, do substancji chemicznych itp. (4), zestawy hydrauliczne (18), agregaty wysokociśnieniowe (8), skokochrony (4), sprężarki powietrza (2), zestawy poduszek pneumatycznych (2), zestawy dekontaminacyjne i namioty ewakuacyjne (4) i in.
- zakupiono specjalistyczne wyposażenie osobiste strażaków, w tym: aparaty powietrzne i zestawy butli kompozytowych (16), ubrania żaroodporne (624), hełmy bojowe (400), ubrania gazoszczelne (4), inne ubrania specjalistyczne i sprzęt nurkowy,
- unieszkodliwiono ok. 48 ton amoniaku.

## **VI. FUNDUSZE POMOCOWE UE**

W z związku z wyczerpaniem się w 2005 roku możliwości alokacji środków z Funduszu Spójności w okresie budżetowym 2004 – 2006 działania Funduszu w 2006 r. koncentrowały się głównie na identyfikacji nowych projektów, które miałyby wejść w fazę realizacji w kolejnych latach nowego okresu programowania 2007 - 2013. Prowadzono prace nad identyfikacją 21 przedsięwzięć do Funduszu Spójności oraz kontynuowano przygotowania 12 wniosków o dofinansowanie z ww. funduszu.

W 2006 r. udało się doprowadzić do zatwierdzenia przez instytucje krajowe i zarejestrowania przez Komisję Europejską grupowego wniosku pn. „Racjonalna gospodarka wodą w aspekcie

społeczno – gospodarczego rozwoju Gmin Zachodniego Mazowsza” (nr 2006/PL/16/C/PE/002).

W ramach realizacji programu ZPORR zawarto 19 umów pożyczek na łączną kwotę 11.277.411,86 zł oraz 2 umowy dotacji na kwotę 3.251.126,44 zł.

Na liście przedsięwzięć priorytetowych WFOŚiGW znalazło się 15 wniosków w celu sfinansowania wkładu krajowego dla przedsięwzięć z Funduszu Spójności. Największym z nich jest wniosek MPWiKW S.A. w Warszawie, dotyczący budowy oczyszczalni ścieków „Czajka”, opiewający na sumę 40 mln zł, która będzie przekazana do 2010 roku.

Ze środków uzyskanych z pożyczki z NFOŚiGW, zaciągniętej w 2005 r. w celu pozyskania dodatkowego źródła finansowania projektów unijnych, zrealizowano w 2006 r. 7 inwestycji z zakresu ochrony wód i gospodarki wodnej, współfinansowanych ze środków Unii Europejskiej (na realizację ww. przedsięwzięć wydatkowano 10,5 mln zł z ww. pożyczki). Prowadzono też działania informacyjno-promocyjne dotyczące funduszy unijnych.

## **VII. ZAKOŃCZENIE**

Podstawową formą dofinansowania Funduszu w 2006 r. - podobnie jak w latach ubiegłych - były pożyczki. Utrzymano dotychczasowe preferencje w zakresie proporcji dofinansowania udzielanego w poszczególnych dziedzinach działalności statutowej. Najwięcej środków wydatkowano na realizację zadań z zakresu ochrony wód i gospodarki wodnej.

Największą grupę odbiorców pomocy finansowej WFOŚiGW, jak co roku, stanowiły jednostki samorządu terytorialnego. Jednym z najważniejszych elementów współpracy Funduszu z samorządami było tworzenie montażu finansowego dla inwestycji realizowanych z udziałem środków Unii Europejskiej.

Zgodnie ze „Strategią działania WFOŚiGW w Warszawie na lata 2005-2008” polityka ekologiczna Funduszu w najbliższych latach zmierzać będzie do utrzymania zbliżonej do obecnej proporcji form dofinansowania oraz zachowania dotychczasowej optymalizacji wykorzystania środków.

Podobnie jak w poprzednich latach - podczas analizy i kwalifikacji wniosków istotne znaczenie mieć będzie wielkość efektu ekologicznego i warunki techniczne oraz finansowe realizacji inwestycji, a także kwestie takie jak, np. kompleksowość zastosowanych rozwiązań. Jako nadrzędne kryterium wyboru inwestycji do dofinansowania utrzymana zostanie w Funduszu zasada realizacji - w pierwszej kolejności - zadań zmierzających do wypełnienia zobowiązań wynikających z członkostwa Polski w Unii Europejskiej. Jako priorytetowe uznawane będą wnioski planowane do wsparcia z unijnego Funduszu Spójności i funduszy strukturalnych.